



Informe mensual

# CARNES

## PRECIOS PORCINOS - NOVIEMBRE 2021

Gestión de la Información  
Dirección Nacional de  
Control Comercial Agropecuario



Ministerio de Agricultura,  
Ganadería y Pesca  
Presidencia de la Nación

# MINISTRO DE AGRICULTURA, GANADERÍA Y PESCA

Julián Andrés DOMINGUEZ

## DIRECTOR NACIONAL DE CONTROL COMERCIAL AGROPECUARIO

Cdor. Luciano ZARICH

### GESTIÓN DE LA INFORMACIÓN

Ing.Agr. Daniel PAPOTTO

M. V. Pablo PETRUCCI

Tec. Marcelo MACHUCA

Tec. Jorge SUAREZ



SISTEMA INFORMATIVO DE PRECIOS PORCINOS

Resumen Mensual de Precios Porcinos NOVIEMBRE 2021

(01/11/2021 al 30/11/2021)

Precios promedios ponderados, en pesos (\$) por kilos vivos, según Resolución ONCCA 1797/05.

Clasificación Resolución SAGPyA 144/05	Precios Promedio Ponderados			Plazo de pago	Peso promedio	Cabezas evaluadas	Kilos vivos	Tejido magro
	*Mínimo	**Máximo	Promedio					
CAPÓN GENERAL	87,38	169,81	<b>142,62</b>	17	113	328.601	37.160.462	
Capón Sin Tipificar	83,78	169,50	<b>136,90</b>	16	112	245.555	27.403.068	
Capón Tipificado (Sistema de Tipificación por Magro)	125,88	170,72	<b>159,54</b>	19	117	83.046	9.757.394	<b>57%</b>
CHANCHAS	59,97	138,69	<b>102,09</b>	18	208	6.232	1.295.527	
PADRILLOS	43,30	171,48	<b>85,69</b>	11	226	88	19.930	
LECHONES LIVIANOS	78,92	186,80	<b>123,65</b>	4	16	3.419	54.426	
LECHONES PESADOS	116,39	166,60	<b>147,73</b>	13	111	2.655	294.089	
MEI GENERAL	130,16	171,43	<b>159,69</b>	37	124	39.951	4.970.923	
MEI sin Tipificar	121,04	168,57	<b>155,60</b>	41	123	22.176	2.718.665	
MEI Tipificado (Sistema de Tipificación por Magro)	150,89	172,81	<b>164,79</b>	32	127	17.775	2.252.258	<b>56%</b>

\$/Kg. Vivo por Clasificación NOVIEMBRE 2021



Plazo de pago por Clasificación NOVIEMBRE 2021



## Variación Intermensual (Octubre 2021/Noviembre 2021) de Precios Promedio y Cabezas por Clasificación

Precios (en \$ por kilo vivo)	CAP s/tipif.	CAP Tipif.	CHA	PA	LL	LP	MEI
Octubre 2021	129,22	152,44	92,75	93,18	102,62	139,78	150,05
Noviembre 2021	136,90	159,54	102,09	85,69	123,65	147,73	159,69
Var. % Mes Ant.	<b>5,94%</b>	<b>4,66%</b>	<b>10,06%</b>	<b>-8,04%</b>	<b>20,49%</b>	<b>5,69%</b>	<b>6,42%</b>

Cabezas evaluadas	CAP s/tipif.	CAP Tipif.	CHA	PA	LL	LP	MEI
Octubre 2021	242.880	72.848	5.852	328	1.691	2.557	37.273
Noviembre 2021	245.555	83.046	6.232	88	3.419	2.655	39.951
Var. % Mes Ant.	<b>1,10%</b>	<b>14,00%</b>	<b>6,49%</b>	<b>-73,17%</b>	<b>102,19%</b>	<b>3,83%</b>	<b>7,18%</b>

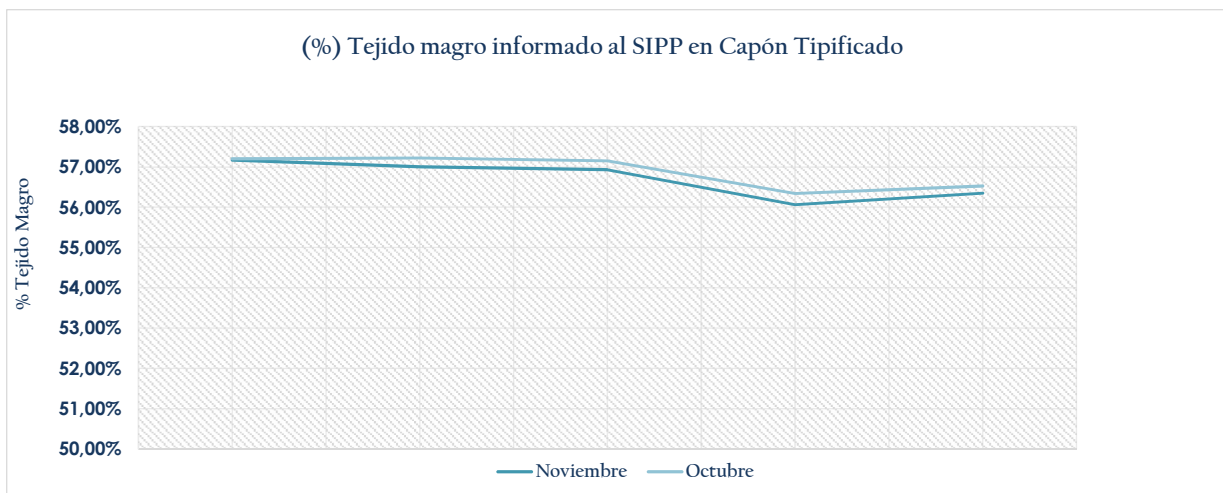
	CAP s/tipif.	CAP Tipif.	CHA	PA	LL	LP	MEI
Matarifes por clasificación	227	19	129	29	16	12	27
Productores por clasificación	1.030	148	383	46	50	26	55

## (% Tejido magro por provincia REGIÓN CENTRO - Capón Tipificado)

## Variación intermensual de Tejido magro informado al SIPP en Capón Tipificado por provincia (%)

Magro	Buenos Aires	Córdoba	Entre Ríos	Santa Fé	Otras	Promedio mensual
Octubre 2021	57,20%	57,22%	57,15%	56,34%	56,53%	57,05%
Noviembre 2021	57,17%	57,00%	56,93%	56,06%	56,35%	56,87%
Variación	<b>-0,05%</b>	<b>-0,38%</b>	<b>-0,38%</b>	<b>-0,50%</b>	<b>-0,32%</b>	<b>-0,31%</b>

## (% Tejido magro informado al SIPP en Capón Tipificado)



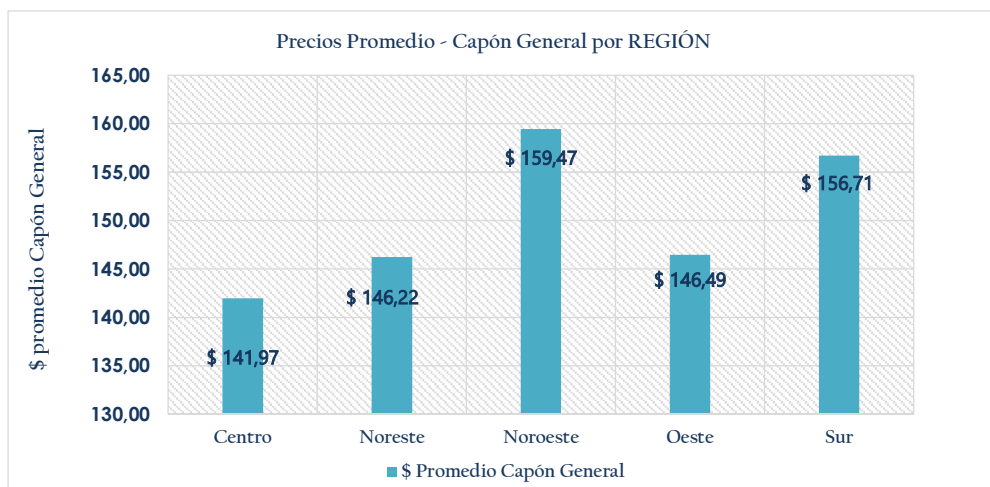
SISTEMA INFORMATIVO DE PRECIOS PORCINOS

Relación cabezas - Precio según REGIONES

	Provincias integrantes de cada Región
Centro	Buenos Aires, Córdoba, Entre Ríos, La Pampa, Santa Fé
Noreste	Chaco, Corrientes, Formosa, Misiones
Noroeste	Catamarca, Jujuy, Salta, Santiago del Estero, Tucumán
Oeste	La Rioja, Mendoza, San Juan, San Luis
Sur	Chubut, Neuquén, Río Negro, Santa Cruz, Tierra del Fuego

Precios Promedio Capón General y Cabezas evaluadas por Región

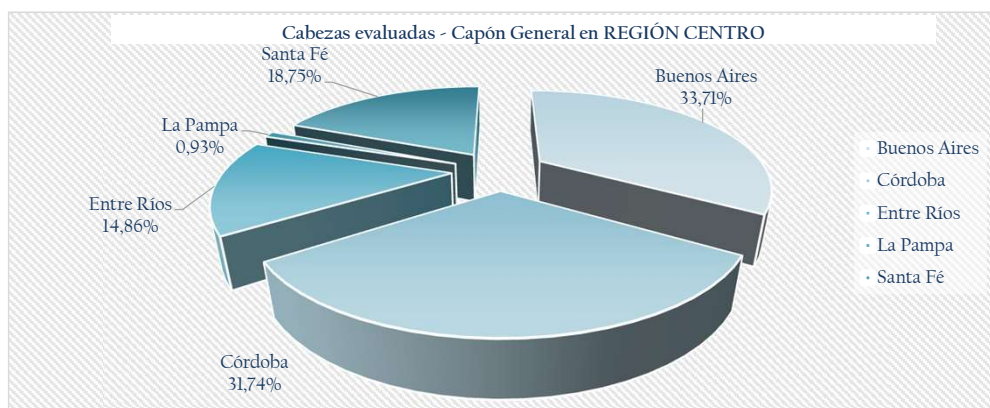
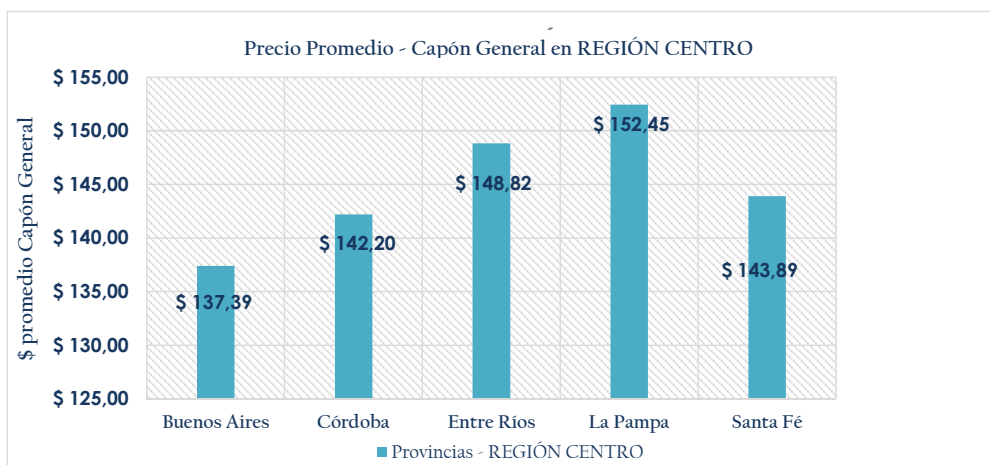
Región	\$ Promedio Capón General	% Cabezas
Centro	141,97	92,39%
Noreste	146,22	0,67%
Noroeste	159,47	1,56%
Oeste	146,49	4,37%
Sur	156,71	1,00%
<b>\$ promedio</b>	<b>\$ 150,17</b>	<b>100,00%</b>



SISTEMA INFORMATIVO DE PRECIOS PORCINOS

Precios Promedio y Cabezas evaluadas por Región CENTRO - Capón General

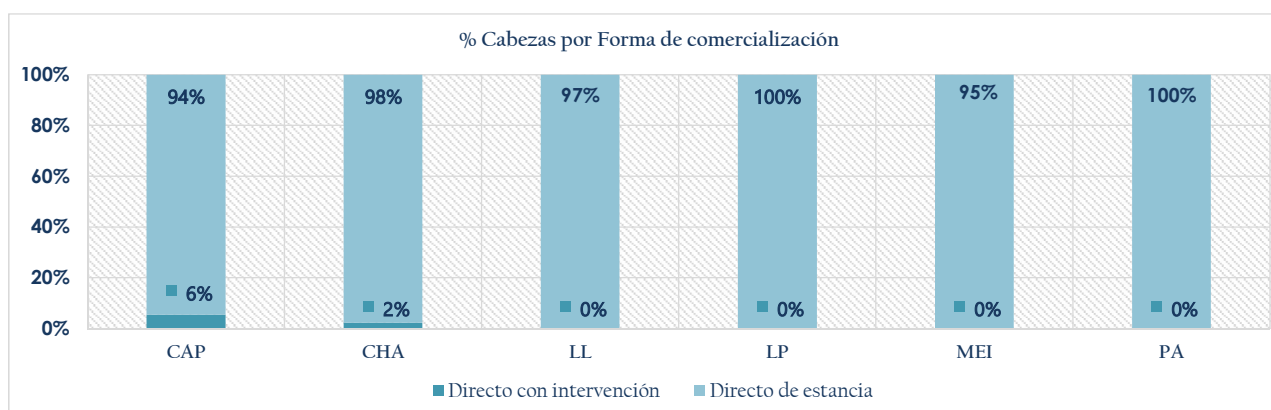
Región CENTRO	\$ Promedio Capón General	% Cabezas
Buenos Aires	137,39	33,71%
Córdoba	142,20	31,74%
Entre Ríos	148,82	14,86%
La Pampa	152,45	0,93%
Santa Fé	143,89	18,75%
\$ promedio	<b>\$ 144,95</b>	<b>100,00%</b>



SISTEMA INFORMATIVO DE PRECIOS PORCINOS

Relación Índices Promedio y Cabezas por Forma de Comercialización

	Directo con Intervención		Directo de Estancia	
	\$/Kg. Vivo	% Cabezas	\$/Kg. Vivo	% Cabezas
CAPONES	\$ 147,45	5,40%	\$ 142,34	94,60%
CHANCHAS	\$ 118,51	2,36%	\$ 101,69	97,64%
LECHONES LIVIANOS			\$ 122,95	97,10%
LECHONES PESADOS			\$ 147,73	100,00%
MEI			\$ 159,31	95,26%
PADRILLO			\$ 85,69	100,00%



Diferencias intermensuales (Octubre 2021/Noviembre 2021) en la comercialización Porcina (Datos MINAGRO)

	OCTUBRE	NOVIEMBRE
Cabezas evaluadas	<b>363.429</b>	<b>380.946</b>
Consignatarios y/o comisionistas de ganados	16	12
Matarifes Abastecedores	248	245
Productores	1.216	1.148
Monto comercializado (Sin IVA)	5.717.862.017	6.311.166.435
Kilos vivos	42.132.421	43.795.356

Animal tipo	OCTUBRE	NOVIEMBRE
	<b>115,93</b>	<b>114,96</b>
	<b>\$ 15.733,09</b>	<b>\$ 16.567,09</b>

\* Para el cálculo del precio mínimo se toma como dato a evaluar el 10% de las cabezas de menor precio según resolución 1011/2007 EX-ONCCA.

\*\* Para el cálculo del precio máximo se considera como dato a evaluar el 10% de las cabezas de mayor precio según resolución 1011/2007 EX-ONCCA.